

Arabic

Cree

Dene

English

French

German

Hindi

Mandarin

Punjabi

Tagalog

Ukrainian

Urdu

دليل التصويت في الانتخابات على مستوى مقاطعة ساسكاتشوان لعام 2024



Arabic

للتصويت في الانتخابات على مستوى مقاطعة ساسكاتشوان، يجب أن:



تكون مقيماً في ساسكاتشوان
لمدة 6 أشهر على الأقل قبل
الدعوة للانتخابات

18+

تبلغ من العمر 18 سنة
على الأقل



تكون مواطناً كندياً

سجل لتتمكن من التصويت

إذا لم تكن مسجلاً بالفعل، عليك أن تسجل قبل أن تتمكن من التصويت، سواء التصويت المسبق أو في أحد أماكن الاقتراع.



الخيار 2

عندما تتوجه للتصويت، سجل شخصياً.
يجب أن تظهر هويتك.



الخيار 1

قبل التوجه للتصويت، سجل عبر الإنترنت على الرابط
elections.sk.ca/register

بطاقة معلومات الناخب

سيتم إرسال الناخبون المسجلون بالفعل بطاقة معلومات
الناخب عبر البريد قبل بدء التصويت. تحدّد هذه
البطاقة أماكن التصويت وتواريخها وأوقاتها.




وثيقة الهوية (ID)

قبل أن تتسلم بطاقة الاقتراع في مكان التصويت، عليك إظهار هويتك لموظف الانتخابات لكي يتحقق من اسمك وعنوانك. لديك ثلاثة خيارات لهذا.

الخيار 1

رخصة القيادة أو بطاقة هوية تحمل صورة لغير السائقين تحتوي هذه البطاقات على اسمك وعنوانك. كل ما تحتاجه هو واحدة منها.





الخيار 2

وثيقتين للهوية

يجب أن يظهر اسمك على كليهما، ويجب أن يظهر عنوانك على واحدة منهما على الأقل. الوثائق الشائعة هي البطاقة الصحية أو بطاقة هوية تحمل صورة أو بطاقة الطالب أو فاتورة المرافق أو كشف الحساب البنكي. هناك أكثر من 50 خيار لوثائق الهوية.

تتوفر القائمة الكاملة عبر الإنترنت على


www.elections.sk.ca/id



الخيار 3

بدون وثيقة هوية

يجوز لناخب مؤهل يعرفك شخصياً ويعيش في دائرتك الانتخابية أن يضمنك في مكان التصويت. لا يمكن للناخب أن يضمن إلا شخصاً واحداً آخر.



طرق التصويت.

هناك المزيد من طرق التصويت! يمكنك التصويت لمرة واحدة فقط، ولكن لديك المزيد من الخيارات بخصوص موعد ومكان التصويت.

الخيار 1

اسبوع التصويت

تُدرج مواقع وأيام وأوقات التصويت على بطاقة معلومات الناخب الخاصة بك، أو تفضل بزيارة الموقع www.elections.sk.ca. ستتوفر أماكن مخصصة لوقوف سيارات الناخبين ذوي الإعاقة. أحضر هويتك.

October 2024						
		1	2	3	4	5
6	7	8	9	10	11	12
13	14	15	16	17	18	19
20	21	22	23	24	25	26
27	28	29	30	31		

الخيار 2

التصويت عن طريق البريد

إنه خيار مريح للناخبين، حيث يمكن لأي ناخب مؤهل أن يصوّت عبر البريد قبل أسبوع التصويت. تقدم بطلبك بداية من شهر يونيو/ حزيران 2024 على الموقع www.elections.sk.ca/votebymail. عند قبول طلبك، ستُرسل حزمة الاقتراع بالبريد إلى محل إقامتك بعد بدء الانتخابات. اتبع التعليمات بعناية. عند إكمالها، أرسل حزمة الاقتراع بالبريد إلى هيئة الانتخابات في ساسكاتشوان قبل اليوم الأخير للتصويت.



الخيار 3

التصويت من المنزل

إذا كنت ملازماً لمنزلك بسبب إعاقتك، يمكنك الترتيب لاستدعاء أحد موظفي الانتخابات إلى منزلك.



الخيار 4

التصويت في منشأة معترف بها

عادة ما يكون التصويت في مستشفى أو دار للرعاية الشخصية أو مرفق للحبس الاحتياطي لنزلائها فقط وليس للجمهور.




التصويت سهل.

إليك ما يحدث عندما تصوّت داخل مكان التصويت في انتخابات المقاطعة لعام 2024.




سيطلب منك أحد موظفي الانتخابات إظهار وثيقة هوية تثبت اسمك وعنوانك. إذا لم يكن لديك وثيقة هوية، فمن الممكن أن يضمّنك أحد الناخبين.

1



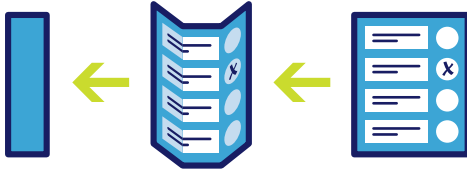
خذ بطاقة الاقتراع المطوية التي أعطيت لك واذهب وراء ستارة التصويت حفاظاً على الخصوصية.

2



افتح بطاقة الاقتراع. ضع علامة X بجوار اسم مرشح واحد. إذا ارتكبت خطأ ما، اطلب من أحد موظفي الانتخابات أن يعطيك بطاقة اقتراع جديدة.

3



بعد التصويت، أعد طيّ بطاقة الاقتراع. حافظ على اختيارك سراً. لا تُظهر اسم المرشح الذي صوت له. لا تلتقط صورة لبطاقة الاقتراع الخاصة بك، ولا تشاركها على الإنترنت.

4



سيُريك أحد موظفي الانتخابات الصندوق الذي تضع فيه بطاقة الاقتراع الخاصة بك.

5

إذا احتجت إلى مساعدة، اسأل أحد موظفي الانتخابات. تتوفر مقابض أقلام الرصاص، والألواح المشبكية، والعدسات المكبرة ونماذج الاقتراع إذا لزم الأمر. إذا احتجت إلى مساعدة في قراءة بطاقة الاقتراع، يمكنك استخدام جهازك النقال.

تتوفر المعلومات ونتائج
الانتخابات وغيرها على
موقع هيئة الانتخابات
في ساسكاتشوان،
www.elections.sk.ca

فهو المصدر الرسمي
لمعلومات الانتخابات.

صوتك مهم.



SK 2024
VOTES