

Arabic

Cree

Dene

English

French

**German**

Hindi

Mandarin

Punjabi

Tagalog

Ukrainian

Urdu

# Ein Leitfaden für die Provinzwahl 2024 in Saskatchewan



German



**SK 2024  
VOTES**

## Um an einer Provinzwahl in Saskatchewan teilzunehmen, müssen Sie:



kanadische  
Staatsbürgerin/  
kanadischer  
Staatsbürger sein

18+

mindestens 18  
Jahre alt sein



Ihren Wohnsitz vor  
Wahlauf Ruf mindestens sechs  
Monate in Saskatchewan  
gehabt haben

## Ins Wählerverzeichnis eintragen

Wenn Sie noch nicht im Wählerverzeichnis eingetragen sind, müssen Sie sich entweder vorab oder direkt im Wahllokal eintragen lassen, um wählen zu können.



### Möglichkeit 1

Lassen Sie sich online unter  
[elections.sk.ca/register](https://elections.sk.ca/register) eintragen,  
bevor Sie wählen gehen.



### Möglichkeit 2

Lassen Sie sich eintragen, wenn  
Sie wählen gehen. Sie müssen Ihr  
Ausweisdokument vorweisen.

## Wählerinformationskarte

Wahlberechtigte, die bereits in das Wählerverzeichnis eingetragen sind, erhalten vor Beginn der Wahlen per Post eine Wählerinformationskarte. Auf dieser Karte sind Ihre Wahllokale, -daten und -zeiten vermerkt.




# Ausweis

Bevor Sie im Wahllokal einen Wahlzettel erhalten, müssen Sie der Wahlhelferin/dem Wahlhelfer einen Ausweis vorlegen, der Ihren Namen und Ihre Adresse bescheinigt. Sie haben dafür drei Möglichkeiten.

## Möglichkeit 1

### Führerschein oder Lichtbildausweis für Nicht-Autofahrer (Non-Driver Photo-ID)



Auf diesen Ausweisen sind Ihr Name und Ihre Adresse vermerkt. Sie benötigen nur einen dieser beiden Ausweise.



## Möglichkeit 2

### Zwei Ausweisdokumente


Auf beiden muss Ihr Name vermerkt sein und auf mindestens einem muss Ihre Adresse angegeben sein. Dazu zählen beispielsweise eine Krankenversicherungskarte, ein Lichtbildausweis, ein Studentenausweis, eine Stromrechnung oder ein Bankauszug. Es gibt über 50 solcher Ausweismöglichkeiten. Eine vollständige Liste finden Sie online unter [www.elections.sk.ca/id](http://www.elections.sk.ca/id).



## Möglichkeit 3

### Kein Ausweis

Eine Wahlberechtigte oder ein Wahlberechtigter, der Sie kennt und in Ihrem Wahlbezirk wohnt, kann im Wahllokal für Sie bürgen. Eine Wählerin/ein Wähler kann ausschließlich für eine Person bürgen.



# Wahlmöglichkeiten.

Es bestehen mehrere Wahlmöglichkeiten! Sie wählen nur einmal, haben jedoch mehrere Möglichkeiten, wo und wann Sie das tun.

## Möglichkeit 1

### Wahlwoche

Die Wahllokale, Wahltage und Wahlzeiten sind auf der Wählerinformationskarte sowie online unter [www.elections.sk.ca](http://www.elections.sk.ca) angegeben. Für Wählerinnen/Wähler mit einer Behinderung sind entsprechend gekennzeichnete Parkplätze verfügbar. Bringen Sie Ihren Ausweis mit.

October 2024						
		1	2	3	4	5
6	7	8	9	10	11	12
13	14	15	16	17	18	19
20	21	22	23	24	25	26
27	28	29	30	31		

## Möglichkeit 2

### Briefwahl

Jede/jeder Wahlberechtigte kann ihre/seine Stimme vor der Wahlwoche bequem per Post abgeben. Ab Juni können Sie auf [www.elections.sk.ca/votebymail](http://www.elections.sk.ca/votebymail) einen entsprechenden Antrag stellen. Wird er angenommen, wird Ihnen nach Beginn der Wahlen ein Wahlzettel an Ihre Wohnadresse geschickt. Befolgen Sie die Anleitung sorgfältig. Schicken Sie den ausgefüllten Wahlzettel vor dem letzten Wahltag zurück an Elections Saskatchewan.



## Möglichkeit 3

### Stimmabgabe von zu Hause

Wenn Sie aufgrund einer Behinderung ans Haus gebunden sind, können Sie veranlassen, dass eine Wahlhelferin/ein Wahlhelfer zu Ihnen nach Hause kommt.



## Möglichkeit 4

### Stimmabgabe in einer anerkannten Einrichtung

Die Stimmabgabe in einem Krankenhaus, einem Pflegeheim oder einer Untersuchungshaftanstalt ist normalerweise nur für deren Bewohnerinnen/Bewohner möglich, nicht für die Öffentlichkeit.



# Abstimmen ist einfach.

Folgendes geschieht, wenn Sie bei der Provinzwahl 2024 Ihre Stimme abgeben.

1

Eine Wahlhelferin/ein Wahlhelfer wird Sie um einen Ausweis bitten, um Ihren Namen und Ihre Adresse zu überprüfen. Wenn Sie keinen Ausweis haben, kann jemand für Sie bürgen.




2

Nehmen Sie den gefalteten Wahlzettel, den Sie erhalten, und begeben Sie sich in die Wahlkabine.



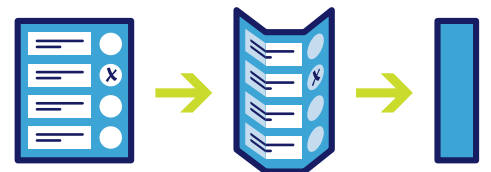
3

Falten Sie den Wahlzettel auf. Setzen Sie ein X neben den Namen einer Kandidatin/eines Kandidaten. Wenn Sie einen Fehler machen, bitten Sie eine Wahlhelferin/einen Wahlhelfer um einen neuen Wahlzettel.



4

Falten Sie Ihren Wahlzettel wieder, nachdem Sie Ihre Wahl getroffen haben. Halten Sie Ihre Wahl geheim. Zeigen Sie niemandem, für wen Sie gestimmt haben. Machen Sie kein Foto Ihres Wahlzettels und veröffentlichen Sie ihn nicht im Internet.



5

Eine Wahlhelferin/ein Wahlhelfer zeigt Ihnen die Wahlurne, in die Sie den Wahlzettel einwerfen können.



**Wenn Sie Hilfe benötigen, fragen Sie eine Wahlhelferin/einen Wahlhelfer. Bei Bedarf sind Bleistiftgriffe, Klemmbretter, Vergrößerungsgläser und Wahlzettelvorlagen verfügbar. Wenn Sie beim Lesen Hilfe benötigen, können Sie Ihr eigenes Mobilgerät verwenden.**

**Weitere Informationen und die  
Wahlresultate finden Sie auf der  
Website von Elections Saskatchewan,  
[www.elections.sk.ca](http://www.elections.sk.ca),  
der offiziellen Quelle für  
Wahlinformationen.**

**Ihre Stimme zählt.**



**SK 2024  
VOTES**