






Voter, c'est facile.

Voici ce qui se passe lorsque vous votez à l'intérieur d'un bureau de vote pour les élections provinciales de 2024.

- 1** Un membre du personnel électoral vous demandera de présenter une pièce d'identité prouvant votre nom et votre adresse. Si vous n'avez pas de pièce d'identité, quelqu'un peut se porter garant.

- 2** Prenez le bulletin de vote plié qui vous est remis et allez derrière le panneau de vote pour plus d'intimité.

- 3** Dépliez le bulletin de vote. Inscrivez un X à côté du nom d'un candidat. Si vous faites une erreur, demandez à un agent électoral de vous donner un nouveau bulletin.

- 4** Après avoir voté, repliez votre bulletin. Gardez votre choix secret. Ne montrez à personne pour qui vous avez voté. Ne prenez pas de photo de votre bulletin de vote et ne le partagez pas sur Internet.

- 5** Un agent électoral vous montrera l'urne dans laquelle déposer votre bulletin.


Si vous avez besoin d'aide, demandez à un agent électoral. Des loupes pleine page, des lumières DEL et des modèles de bulletins de vote sont disponibles si nécessaire. Si vous avez besoin d'aide pour lire le bulletin de vote, vous pouvez utiliser votre propre appareil mobile.



1.877.958.8683 | elections.sk.ca
Votre vote compte.



SK 2024
VOTES